

SymbianGuru.com Your guru in mobile software.

[www.symbianguru.com](http://www.symbianguru.com)


[support@symbianguru.com](mailto:support@symbianguru.com)

## BT-Guard в 1.0



от Symbian Guru

# Руководство по эксплуатации



SymbianGuru.com Your guru in mobile software.

[www.symbianguru.com](http://www.symbianguru.com)

[support@symbianguru.com](mailto:support@symbianguru.com)

## Содержание

Содержание .....	2
Общее описание.....	3
Как зарегистрировать BT Guard.....	4
Как установить BT Guard.....	4
Работа с BT Guard.....	4
Начало.....	4
Общая информация .....	4
Функции BT .....	6
BT Guard(Включен/Выключен).....	6
Изменить BT через .....	6
Статус BT .....	6
Спрашивать разрешение .....	6
Как удалить BT Guard в 1.0 .....	8
Поддержка BT Guard.....	8



SymbianGuru.com Your guru in mobile software.

[www.symbianguru.com](http://www.symbianguru.com)

[support@symbianguru.com](mailto:support@symbianguru.com)


## Общее описание

**Программа BT Guard Software** – программа защиты вашего мобильного телефона от не желаемых вторжений через Bluetooth. Программа предназначена для того, чтоб выключать Bluetooth вашего телефона через некоторое время после его включения, и таким образом защищать ваш телефон от атак через Bluetooth, а также экономить заряд вашей батареи.

Программа BT Guard автоматически изменяет статус Bluetooth в соответствии с вашими настройками. Теперь вам не обязательно помнить о том, что нужно выключить Bluetooth: программа BT-Guard сделает это за вас.

Версия 1.0 программы BT Guard совместима с такими смартфонами **Серии 60.3:**

Nokia 3250	Nokia N73
Nokia 5500	Nokia N73 Music Edition
Nokia 5700	Nokia N75
Nokia 6120	Nokia N76
Nokia 6121	Nokia N77
Nokia 6110 Navigator	Nokia N80
Nokia E50	Nokia N81
Nokia E51	Nokia N91
Nokia E60	Nokia N91 8GB
Nokia E61	Nokia N92
Nokia E61i	Nokia N93
Nokia E62	Nokia N93i
Nokia E65	Nokia N95
Nokia E70	Samsung SGH-i520
Nokia E90	LG
Nokia N71	JoY



SymbianGuru.com Your guru in mobile software.

[www.symbianguru.com](http://www.symbianguru.com)

[support@symbianguru.com](mailto:support@symbianguru.com)

## Как зарегистрировать BT Guard

Период пробной версии ограничен до 10 дней. Полную версию можно получить, купив программу и получив регистрационный код. Регистрационный код основывается на уникальном IMEI, поэтому программу можно использовать только на одном телефоне. Эту лицензию нельзя использовать для других телефонов.

## Как инсталлировать BT Guard

Пожалуйста, отошлите файл в формате .SIS на ваш телефон с помощью Bluetooth, IRDA или кабеля. После этого следуйте инструкциям на экране телефона.

## Работа с BT Guard

### *Начало*


Программу BT Guard можно запустить следующим образом (это зависит от модели вашего телефона):

- Нажать кнопку меню (Menu) → BT Guard
- Нажать кнопку Меню (Menu) → Программы (My Own/Programms) → BT Guard

### *Общая информация*

Программа BT Guard предназначена для автоматического изменения статуса вашего Bluetooth, чтоб защитить ваш телефон от атак через Bluetooth.

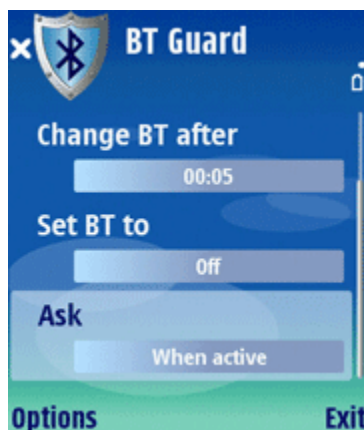
При запуске программы вы увидите основное окно программы со списком настроек, которые вы можете изменять.



SymbianGuru.com Your guru in mobile software.

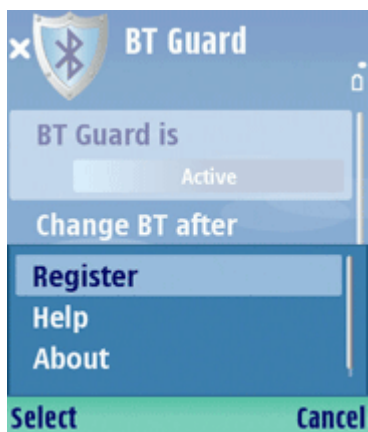
[www.symbianguru.com](http://www.symbianguru.com)

[support@symbianguru.com](mailto:support@symbianguru.com)



При первом запуске программы по умолчанию используются такие значения: Программа включена, Bluetooth автоматически выключится через 5 минут после своей активации. Также программа спросит у вас разрешение на изменение статуса Bluetooth, если Bluetooth будет активен. В процессе использования программы вы можете изменять настройки по своему усмотрению.

При нажатии левой функциональной клавиши у вас есть следующие возможности:



- Регистрация – поле для ввода регистрационного ключа, который вы получите после приобретения программы
- Помощь – включает всю необходимую информацию для использования программы пользователем
- О нас – включает краткую информацию о разработчике программы и контактную информацию



SymbianGuru.com Your guru in mobile software.

[www.symbianguru.com](http://www.symbianguru.com)

[support@symbianguru.com](mailto:support@symbianguru.com)

## Функции BT

Функции программы BT Guard отображены в главном окне программы:

### ***BT Guard(Включен/Выключен)***

Программа BT Guard может быть включена или выключена. Если вы желаете активировать программу и автоматически изменять статус вашего Bluetooth, вы должны нажать клавишу джойстика и значения в поле 'BT Guard' должно измениться, и быть 'Включен (Active)'. Для того, чтоб деактивировать программу вы должны повторно нажать клавишу джойстика, программа будет дезактивирована и значение должно измениться, и быть 'Выключен (Inactive)'.


### ***Изменить BT через***

Эта опция по умолчанию имеет значение 5 минут, статус Bluetooth вашего телефона будет изменен через 5 минут после его активирования.

### ***Статус BT***

С помощью этой функции вы определяете статус изменения Bluetooth. Есть два возможных варианта выбора: 'Вкл, невидимый (On, invisible)' и 'Выкл (Off)'. При выборе статуса 'Вкл, невидимый (On, invisible)', ваш Bluetooth будет включен, но невидим для других телефонов, что позволит вам защитить ваш телефон от нежелаемых запросов на связь. Эта функция особо полезна, если вы находитесь в людных местах, таких как аэропорт, офис, торговый центр. Чтобы выключить Bluetooth телефона, нужно выбрать статус 'Выкл (Off)'.

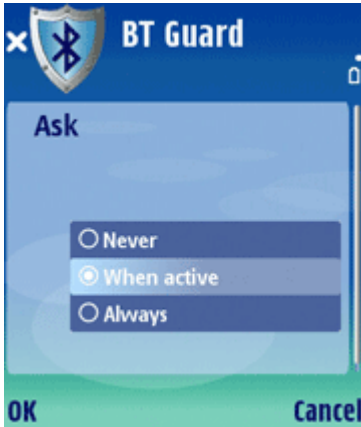
### ***Спрашивать разрешение***



SymbianGuru.com Your guru in mobile software.

[www.symbianguru.com](http://www.symbianguru.com)

[support@symbianguru.com](mailto:support@symbianguru.com)



При автоматическом изменении Bluetooth программа может спрашивать у вас разрешение. Возможно спрашивать разрешение всегда или только тогда, когда имеется активная связь Bluetooth (например вы пересылаете в это время файл). Для того, чтобы программа никогда не спрашивала разрешения, выберите значение 'Никогда (Never)'.



SymbianGuru.com Your guru in mobile software.

[www.symbianguru.com](http://www.symbianguru.com)

[support@symbianguru.com](mailto:support@symbianguru.com)

## Как удалить VT Guard в 1.0

Чтоб удалить программу, вы должны зайти в пункт Меню (Menu) → Система (System) → Менеджер программ (Applications Manager), там найти и выбрать из списка программу VT Guard, и удалить ее привычным для вас способом.

## Поддержка VT Guard

Если у вас возникли какие-то вопросы или замечание к программе, пишите нам на [support@symbianguru.com](mailto:support@symbianguru.com). Наши квалифицированные специалисты всегда готовы вам помочь.